

„Ažuoliukų“ grupės nuotolinio ugdymo(si) veiklos planas

2020 – 05 – 11 iki 2020 – 05 – 15

Veiklos sritys: Sakytinė kalba, skaičiavimas ir matavimas, kūrybiškumas, meninė raiška

- Kalbės sudėtiniais sakiniais, žodžius į sakinius jungs laikydamasis perprastų kalbos taisyklių.
- Gebės skaičiuoti daiktus, palygins daiktų grupes pagal kiekį, naudos skaitmenis, apibūdins daikto vietą eilėje, sudarys sekas;
- Jaus kūrybinės laisvės, spontaniškos improvizacijos bei kūrybos džiaugsmą.
- Ritminiais, melodiniais, gamtos, savo gamybos vaikiškais muzikos instrumentais pritaras dainoms, šokiams, tyrinės jų skambėjimo tembrus.

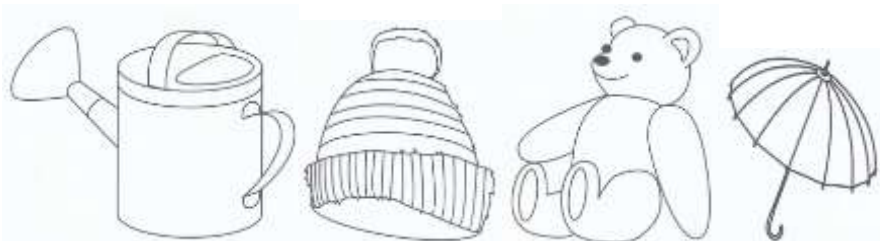
SAKYTINĖ KALBA

Kalbėsis ir pasakos apie spaudinių iliustracijas, simbolius. Kurs savo pasakojimus. Supras knygelės pasakojimo turinį, įvykių eigą.

1. „Mergaitė ir trys meškiukai“. Įsižiūrėkite į paveikslėlius ir pabandykite pagal juos sukurti pasaką.

Nuoroda: <https://get.google.com/albumarchive/109145941245867782743/album/AF1QipOvc0w4aDyBa7d3QNIIdob95L2q-5LXaYSgRZ-SM?feat=embedwebsite&authKey=COOT3OWV9ri2ygE>

2. „Daiktai“. Įsižiūrėkite į paveikslėlius, įvardinkite pavaizduotus daiktus, apibūdinkite juos, sukurkite trumpus pasakojimus.



3. Klausymas. Pasaka „Kaip Cipiūs mėnulyje sūrio ieškojo“ (Aut. L. Krukauskienė).

Pasekite vaikui pasaką. Kartu aptarkite kodėl peliukui Cipiui atrodė, kad kažkas ragauja jo „sūrio“?

Sugalvokite pasakos tęsinį: ką sapnavo Cipiūs ir kas jam toliau nutiko?

(Priedas: pdf formatu knygelė „Pasakos apie tave ir mane“ Aut. L. Krukauskienė).



MENINĖ RAIŠKA

Muzika. Ritminiais, melodiniais, gamtos, savo gamybos vaikiškais muzikos instrumentais pritaras dainoms, šokiams, tyrinės jų skambėjimo tembrus.

Ritminis žaidimas „Kūno perkusija“

- Stebėkite vaizdo įrašą sutartinius ženklus ir pamėginkite ritmiškai „pagroti“ pasitelkdami į pagalbą kūno ritminius instrumentus (delnus, kelius, kojas).

Nuoroda: https://www.youtube.com/watch?v=wCxQPxC7J7E&feature=youtu.be&fbclid=IwAROMPEgbj7nlV7sGnSPHpaFhkM2vYTjy0Ss-FFW_VUTsTFudZMAcR4pYq24

Veikla vyks gegužės mėn. 12 d. 10.00 val. Microsoft Teams platformoje.

2. „Formos su pieštukais“.

- Dėliosime įvairias formas ir figūras su spalvotais pieštukais pagal pateiktus pavyzdžius.
- Lavinsime gebėjimą skaičiuoti, apibūdinti daikto vietą eilėje, sudaryti figūras.

Virtualus užsiėmimas „Microsoft Teams“ platformoje
gegužės mėn. 12 d. 13:00 val.




KŪRYBIŠKUMAS

Pasiners į kūrybos procesą, įsivaizduos, fantazuos, remsis vidine nuojauta.

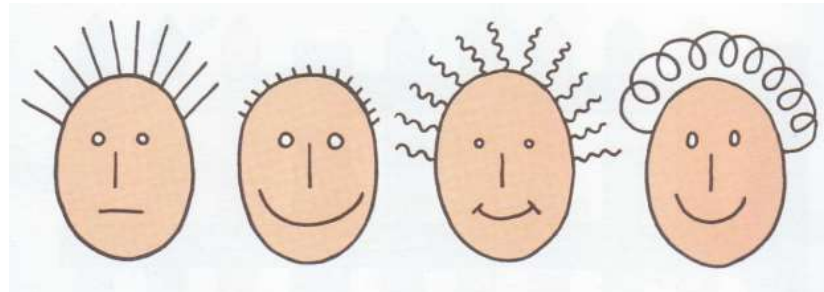
1. „Spalvotieji kvadratai“. Nusipieškite lape kvadratus ir pabandykite kūrybiškai juos užpildyti įvairiomis linijomis, formomis, spalvomis.

Pavyzdys:



2. „Šukuosenos“. Nusipieškite lape veidukus, sukurkite kiekvienam įdomias ir žaismingas šukuosenas.

Pavyzdys:



3. „Veidukai“. Patepkite pirštukus dažais ir padarykite antspaudus ant lapo. Palaukite kol antspaudai išdžius. Sukurkite antspaudams veidukus (gali būti ir gyvūnai).

Pavyzdys:

