

„Klevelių“ grupės nuotolinio ugdymo(si) veiklos planas

2020 – 05 – 04 iki 2020 – 05 – 08



Veikos sritys: aplinkos pažinimas, skaičiavimas ir matavimas, meninė raiška

- Domėsis gamtine aplinka, atpažins ir pavadins dažniausiai gamtoje sutinkamus vabzdžius, vabalus (žiogas, boružė, drugelis, skruzdėlė, uodas), gebės pasakyti kur gyvena, kuo minta, kaip juda.
- Gebės atpažinti ir atrinkti apskritos, keturkampės, kvadratinės formos daiktus, pradės juos skaičiuoti ir grupuoti.
- Atliekant įvairias kūrybines užduotes lavės loginis mąstymas (didesnis – mažesnis), ugdysis taisyklingas prielinksnių vartojimas (ant, po, virš), smulkioji motorika.

APLINKOS PAŽINIMAS

Atpažins gamtoje ar paveiksluose matytus dažniausiai sutinkamus vabzdžius. Sužinos daug įvairių faktų apie vabalus.

- Pasitelkus skaitmenines priemones stebėti ir susipažinti su vabzdžiais.

Susitikimas Zoom platformoje gegužės mėn. 5 d. 10.30 val.



- Pasakys ką mato, kas sudomino, patiko.
Nuoroda: <https://www.youtube.com/watch?v=7tKbYL9G1Jg>
- Sužinos daug įdomybių.
Nuoroda: <https://www.youtube.com/watch?v=yq6R1gkdMUc>

Paskaityti ir kartu aptarti kas nutiko pievos gyventojams.

Pasikalbėti kaip reikia elgtis gamtoje.

A. Umbrasienės pasaka „Kvepiančios pievos išgelbėjimas“.

Nuoroda: <http://mamuklubas.lt/?p=4738>



• Veikla lauke

- Pasivaikščiavimo metu stebėti pievoje gyvenančius, vabzdžius, kartu su vaiku pabandykite juos aptarti.
- Stebėti medžiais ropojančias skruzdes, boružes ir kitus vabzdžius pabandykite juos suskaičiuoti.



SKAIČIAVIMAS IR MATAVIMAS

Susipažins su geometrinėmis figūromis. Įtvirtins geometrinių figūrų pavadinimus.

Susitikimas Zoom platformoje gegužės 7 d. 10.30 val.

Susipažinti su skirtingų formų geometrinėmis figūromis:

- Nuoroda:
<https://www.youtube.com/watch?v=8qWkCsyZmE>
- Nuoroda:
<https://www.youtube.com/watch?v=sKTadQ75scA>



- **Geometrinių figūrų detektyvai.** Ieškoti geometrinių figūrų pavidalo daiktų. Rastus daiktus bandyti skaičiuoti.



Pasigaminti įvairių geometrinių figūrų iešiklius (iš popieriaus ar kartono) ir keliauti po namus ar saugiai į lauką, ieškoti geometrinių figūrų vaikų supančioje aplinkoje.

- Į kokią figūrą panašus stalas, langas, durys, televizorius?
- Kokią geometrinę figūrą jums primena lėkštė, puodas, puodelis?
- Kokių dar įdomybių radote savo namuose ar lauke?

MENINĖ RAIŠKA.

Muzika. *Judesiais, veiksmiais vaizduos siužeto elementus, reikš savaimę kilusias emocijas, gros pagaliukais.*

Veikla vyks gegužės mėn. 4 d. 10.00 val. Zoom platformoje.

„Linksmų pagaliukų šokis“

- Stebėdami vaizdo įrašą atlikite judesius, smagiai pagrokite pagaliukais.

Nuoroda: <https://www.youtube.com/watch?v=CUPfi7WNDHQ>


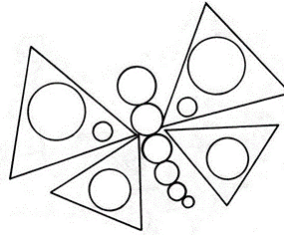


Vizualinė raiška. Savo patirtį išreikš įvairiomis linijomis, dėmėmis, jų deriniais, geometrinėmis ir laisvomis formomis, spalvomis.

- Pabandykite iš įvairių geometrinių figūrų ir formų sukurti savo pasirinktą vabaliuką ar vabzdį.

Jums reikės:


- Iš spalvoto popieriaus iškirptų geometrinių figūrų įvairaus dydžio.
- klijų,
- žirklių.



- **Pirštukų anspaudų piešinėlis.** Eksperimentuos, spauduos įvairiomis priemonėmis.

Jums reikės:

- akvarelės arba guašo,
- popieriaus,
- flomasterių ar pieštukų.



- **Pievos gyventojai**

Ačiū, Nikolės Marijos mamai, už idėja 😊

Jums reikės:

- kosmetinių vatos diskelių,
- guašo ar akvarelės,
- klijų,
- žirklių,
- flomasterių ar pieštukų.

