

„Ažuoliukų“ grupės nuotolinio ugdymo(si) veiklos planas

2020 – 04 – 27 iki 2020 – 04 – 30

Veiklos sritys: Sakytinė kalba, rašytinė kalba, savivoka ir savigarba, kūrybiškumas, meninė raiška, fizinis aktyvumas.

- Domėtis skaitymu, rašymu, raidžių bei žodžių rašinėjimais, įvairių simbolių braižymais ar piešimais.
- Objektus vaizduos ne tokius, kokius mato, o tokius, ką apie juos žino;
- Ugdysis asmeninio tapatumo, bendrumo su šeima jausmą;
- Jaus kūrybinės laisvės, spontaniškos improvizacijos bei kūrybos džiaugsmą;
- Tobulins smulkiosios motorikos įgūdžius, rankų – akių koordinaciją.

SAKYTINĖ KALBA

Išmėgins kalbinės raiškos priemones: keis kalbėjimo tempą, intonaciją.

Eilėraštis „**Mamos diena**“. Išmokite aiškiai ir raiškiai deklamuoti eilėraštuką.

Šį rytą, kai saulutė
Linksmi nusišypsos,
Skubėsime su tėčiu
Pasveikinti mamos.

Įteiksime jai puokštę
Pavasario žiedų,
Bučiuosim ir sakysim,
Kad mylime abu.

Tik neliūdėk, mamyte,
Neverki – niekada.
Šypsokis, būk laiminga,
Juk tavo ši diena.

(Aut. K. Ivinskis)

SAVIVOKA IR SAVIGARBA. KŪRYBIŠKUMAS

Lavinsis ryšių su šeimos nariais supratimą ir gebėjimą apie juos kalbėti. Savitai reikš įspūdžius veikloje.

- Sukursime savo šeimų portretus.
- Pokalbis „Kas sudaro šeimą?“ Vaikų pasisakymai apie savo šeimą. Šeimos nariai – artimi ir tolimesni. Šeimos narių pareigos ir darbai namuose. Jausmai ir pagarba šeimos nariams.

Virtualus užsiėmimas „Microsoft Teams“ platformoje balandžio 28 d. 15:00 val.



KŪRYBINĖS UŽDUOTYS

Drąsiai, savitai eksperimentuos, nebijos suklysti, daryti kitaip.

1. „Mamos portretas“

Reikės:

- Popieriaus lapo;
- Pasirinktų piešimo priemonių;
- Gamtinių ar buitinių medžiagų (gėlės, lapeliai, akmenukai, siūlai, sagos ir pan.)

Pasitelkę kūrybą ir vaizduotę, sukurkite mamos portretą panaudoję įvairias namuose ar lauke randamas medžiagas.



2. „Zuikių šeimynėlė“

Klausydami dainelės „Zuikių šeimynėlė“, įsivaizduokite kaip galėjo atrodyti zuikių šeima ir pabandykite juos nupiešti.

Nuoroda: <https://www.pakartot.lt/album/zuikiu-seimynele/daina-zuikiu-seimynele>



MENINĖ RAIŠKA

Muzika *Vaikas dainuos vienbalses dainas, jaus ritmą.*

Dainelė – „Sužydėjo, sužaliavo pievos ir laukai“

- Paklauskite dainelės ir aptarkite su vaiku dainelės žodžius, nuotaiką. Klausydami įrašo pamėginkite kartu padainuoti.

Nuoroda: <https://youtu.be/JE26DJETxHs>



Veikla vyks balandžio mėn. 28 d. 10.00 val. Microsoft Teams platformoje.

KŪRYBIŠKUMAS. FIZINIS AKTYVUMAS

1. „Paukštis širdelėje“. Kurs pagal išankstinį sumanymą, nuosekliai bandys jį įgyvendinti.


Tobulins smulkiąją motoriką, gerins rankų – akių koordinaciją.

Nuspalvinkite ir iškirpkite formas. Juosteles ties brūkšneliais sulenkite kaip armonikėlę. Padarius paukščiui sparnus, armonikėlę suklijuokite, kad gautūsi išskleisti paukščio sparnai. Paukštį pakabinkite ant siūlo širdelėje.



2. „Mano šeimos medis“. *Supras ryšį su šeimos nariais, bendruomeniškumo jausmą.*

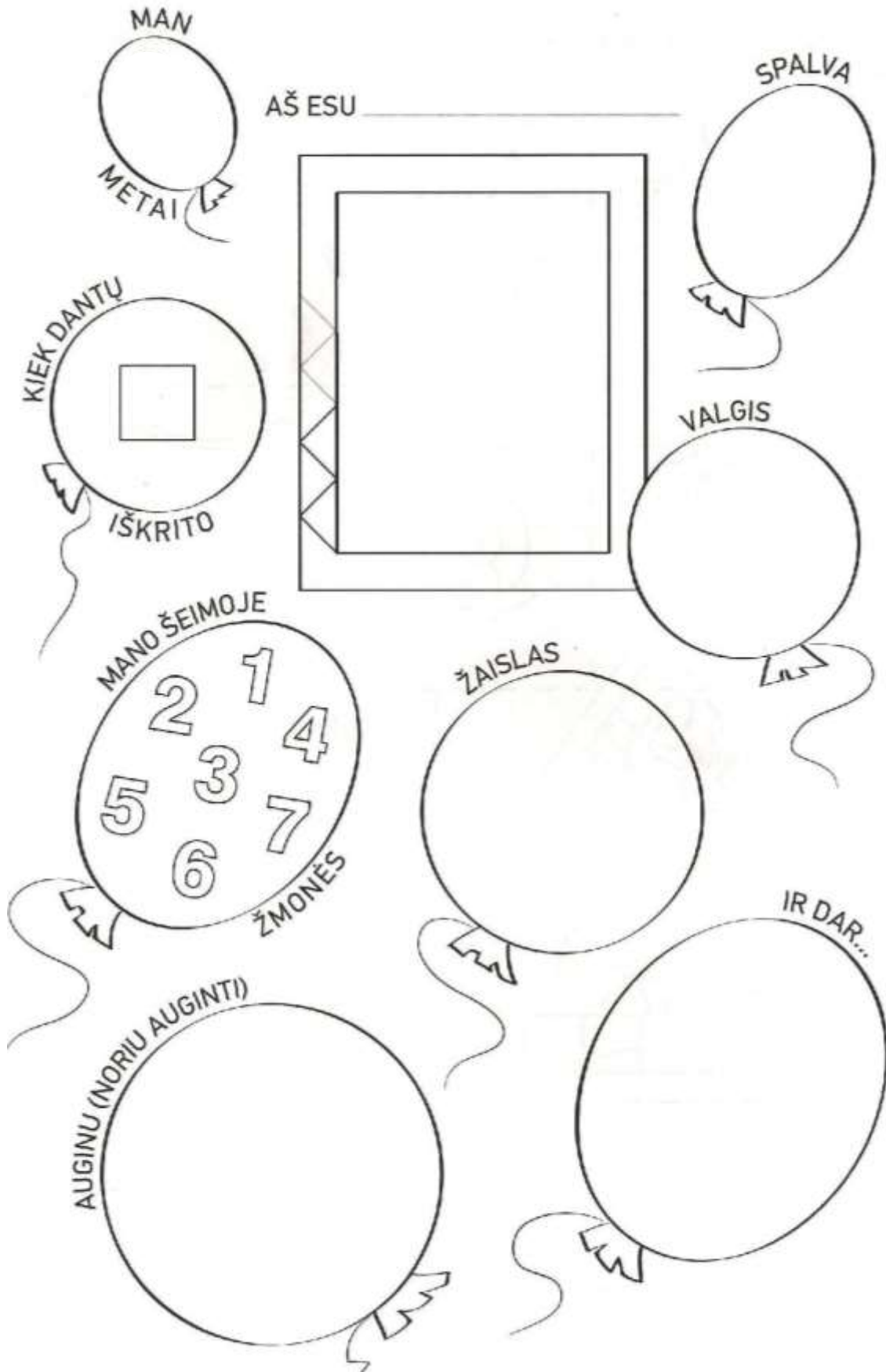
Nuspalvinkite medį ir žiedus, juos iškirpkite. Žiedeliuose galite užrašyti savo šeimos narių vardus.



SAVIVOKA IR SAVIGARBA. RAŠYTINĖ KALBA

Ugdysis suvokimą apie šeimą, save, savo norus, jausmus, savybes, gebėjimus. Domėsis rašymu, raidžių bei žodžių rašinėjimais, įvairių simbolių braižymais ar piešimais.

Kartu perskaitykite ir įrašykite arba nupieškite balionuose reikiamą informaciją.



RAŠYTINĖ KALBA

Domėsis raidėmis ir žodžiais, įvardins trumpus žodžius susijusius su šeimos nariais.

Suvedžiokite paveikslukus su tinkamais pavadinimais ir pabandykite perskaityti šeimos narių pavadinimus, išvardinti pirmą ir paskutinį žodžio garsą.



MAMA



BROLIS



ŠEIMA



MOČIUTĖ



TĖTIS



SESĖ



SENELIS