

„Klevelių“ grupės nuotolinio ugdymo(si) veiklos planas

2020-04-20 iki 2020-04-24

Veikos sritys: emocijų suvokimas ir raiška, sakytinė kalba, meninė raiška




- Gebės atpažinti ir pavadinti savo ir kito jausmus, pagrindines emocijas (linksmas, liūdnas, piktas) pagal veido išraišką veiksmus, elgesį.
- 3-4 žodžių sakiniai bandys išsakyti savo jausmus susijusius su kiekviena emocija apie tai ką jaučia/jautė.
- Atlikdami įvairias užduotis, plėtos žodyną, įtvirtins emocijų pavadinimus, lavins akies rankos koordinaciją.

Sakytinė kalba

Klausymo, kalbėjimo įgūdžių lavinimas. Emocijų pažinimas, empatijos ugdymas.

Kartu su zuikiu leisimės į nuotykius. Šarūnė Baltrušaitienė „Kaip zuikis jausmus pažino“.



- Sužinosime kas labiausiai nuliūdino zuikutį, ko jis pavydėjo voverytei, ko labiausiai bijojo susidūręs su pelėda ir dėl ko zuikis supyko.
- Prisiminsime, dėl ko mes būname supykę, liūdni, išsigandę.
- Aptarsime kas mums padeda pralinksmėti ir nusiraminti.

Pažiūrėkime kaip Kakė Makė mokosi suvaldyti pyktį. Ką pasakė Kakė Makė?

Laviname visapusius vaiko gebėjimus.

Pažiūrėkite ir aptarkite su tėveliais, kaip Kakė Makė mokosi suvaldyti pyktį.

Kartu su Kake Make pabandykite sužinokite kur slepiasi ramybė.

Nuoroda: <https://www.youtube.com/watch?v=RFAZ6cd2SRY>

Emocijų suvokimas ir raiška

Svečiuose Kimočiukai

- Susitikime su Debesėliu, Kate ir Vikšreliu susipažindinsime su jausmais: „laimingas“, „liūdnas“, „smalsus“, „kaprizingas“ ir „piktas“.
- Išmoksime „nusiramavimo kvėpavimo“ pratimų.

Virtualus susitikimas „Zoom“ platformoje:

- balandžio 21d. 10.30val.
- balandžio 23d. 10.30val.

Susitikimo nuoroda – pakvietimas bus išsiųstas „Mūsų darželis“ sistemoje.



MENINĖ VIZUALINĖ RAIŠKA

KŪRYBINĖS DIRBTUVĖLĖS

Kūrybinis darbelis „Vaivorykštė“

Eksperimentuosime dailės medžiagomis ir priemonėmis atrasdami naujas spalvas pabandykime nupiešti vaivorykštę.

Jums reikės:

- 3 spalvų guašo (raudona, geltona, mėlyna)
- akvarelinio popieriaus
- teptuko
- indelio vandeniui
- lėkštutės maišyti spalvoms.



Kūrybinis darbelis „Linksmasis miltinukas“

Jums reikės:

- baliono,
- miltų ar krakmolo,
- piltuvėlio,
- spalvotų siūlų,
- flomasterių,
- žirklių.

Nuoroda:

<https://www.youtube.com/watch?v=777QMR4cmOE>



Eksperimentas „Vaikštantis vanduo“

Kartu su tėveliais pabandykite atlikti šį įdomų eksperimentą ir stebėkite kaip vanduo keliauja iš vienos stiklinės į kitą.

Jums reikės:

- vandens,
- vienkartinių stiklinių,
- dažų,
- popierinio rankšluosčio.



MENINĖ RAIŠKA

Muzika


Pirštelių žaidimas – „Penki maži pirštukai“.

Nuoroda: <https://youtu.be/tzIpEPwr8x8>

- Pažaiskite žaidimą kartu, pamėginkite dainuoti kartu, atlikite judesius pagal tekstą.
- Vaikas dainuos 2 – 4 garsų daineles, palydėdamas jas judesiais.



Pabandykite apibrėžti apskritimus ir juos nuspalvink savo mėgstamomis spalvomis.
Akies-rankos koordinacijos lavinimas.



Stalo žaidimo kortelės „Nuotaikėlės“

Šis žaidimas lavina atmintį.



LAIMINGAS



LIŪDNAS



PIKTAS



SMALSUS




KAPRIZINGAS

Kaip pasigaminti? Jums reikės kietesnio kartono, kurį sukarchykite lygiais gabaliukais ir paveikslėlių.


Paveikslėlių (juos galite nusipiešti ir patys), juos nuspalvinkite ir priklijuokite ant viršaus.

Kaip žaisti? Išdėliojamos visos užverstos kortelės. Pirmas žaidėjas atverčia dvi pasirinktas korteles. Jei jos sutampa - žaidėjas pasiima jas ir pasideda šalia savęs į krūvelę. Ir verčia vėl dvi. Kai atverstos kortelės nesutampa, sakoma, jog žaidėjas suklydo ir ėjimas atitenka kitam. Tada kitas žaidėjas verčia tol, kol kortelės nesutampa. Laimi tas, kuris surinko daugiausiai kortelių. Žaidimo pradžioje visi tik atvertinėja korteles ir dažniausiai nieko nepasiima, bet visi kiti įsidėmi ką jis atverčia.


Žaidimą galima papildyti vis kitomis emocijomis.




LAIMINGAS




KAPRIZINGAS




KAPRIZINGAS




LAIMINGAS




SMALSUS




SMALSUS




LIŪDNAS



PIKTAS



PIKTAS



LIŪDNAS

Spalvinimo paveikslėliai.
Laviname akies rankos koordinaciją.

Kimochis
toys with feelings inside®

**Katė sako, kad kartais klysta visi.
Klaidos Katei padeda mokytis**



Kimochis
toys with feelings inside®

**Vikšrelis padeda išbandyti naujus dalykus.
Kai bijai, moko išdrįsti...**



Debesēlis padeda nurīmti jausmams

