

„Riešutėlių“ grupės nuotolinio ugdymo(si) veiklos planas

2020 – 04 – 27 iki 2020 – 04 – 30

Veikos sritys: sakytinė kalba, skaičiavimas ir matavimas, meninė raiška.

- Kartu su suaugusiuoju deklamuos eilėraštukus, dalyvaus paprastuose žodiniuose žaidimuose.
- Tyrinės daiktus pagal formą, dydį, spalvą.
- Atlikdami meninės veiklos sumanymus, tobulins pirštų, delno, riešo ir akių koordinaciją.

FIZINIS AKTYVUMAS

Stiprins sveikatą, lavins judesius.

Rytinė mankšta „Saulutė ir lietutis“

Kai Jūs sakote „Saulytė“ – galima bėgioti po kambarį (pvz., grojant muzikai), linksmintis. Na, o jei „lietutis“, išskleidžiame skėtį ir tupiamės ant žemės, slėpdamiesi nuo lietaus. Kol Jūs tupite po skėčiu, galima kartu padainuoti ar padeklamuoti eilėraštuką, kad pakviestumėte saulytę:

*Kas ten trepsi, kas ten šoka,
Kas ten vaikščioja po stogą?
Ci ku ca ku, tuku tuku,
Daug žydrų lietaus nykštukų.*



Galima slėptis ne po skėčiu, o po didele skarele, rankšluosčiu ir kt.

SAKYTINĖ KALBA

Kalbėjimas. Naudos rankų pirštukus mėgdžiojimui, žodelių pakartojimui. Dalyvaus paprastuose žodiniuose žaidimuose veiksmis, mimika. Kartos kartu ir sakys eilėraščius, lavins atmintį.

Žaidimas „Lietus“ Krutindami pirštukus sakykite eilėraštuką:

Eilėraštis apie lietų

Penki linksmi lašeliai, jau krenta į žemele.

Paprašysim lašelius, kad pasakytų vardelius.

Tuk – Tuk –Tuk –Tuk (nykštys),

Tam – Tam – Tam – Tam (smilius),

Tim – tim – tim – tim (didysis),

Tik – tik – tik – tik (bevardis),

Tip – tip – tip – tip (mažylis).



Lietaus lašai

Penki linksmi lašeliai

Jau krenta į žemele.

Prašysim lašelius

Sakyti vardelius.

Tuk tuk tukas

Tam tam tamas,

Tim tim timas,

Tik tik tikas,

Top top topas – Jau visi nukritom!



Teatras „Avilys“

Nuoroda: <https://www.youtube.com/channel/UC5FclRq2HUKk2boD1TT9IVg/featured>

MENINĖ RAIŠKA

Muzika. *Emocingai atlieps klausomus kūrinus (vaikiškas dainas, instrumentinius kūrinus) – šypsosis, džiaugsis, plos.*

Dainelė – „Mamai dainą dovanosiu“

- Pamėginkite kartu su vaikučiu tarti dainelės žodžius, dainelės tekstą imituokite judesiais.

Nuoroda: <https://youtu.be/5vUawqZedNQ>

Veikla vyks balandžio mėn. 27 d. 9.30 val. Microsoft Teams platformoje.

Vizualinė raiška. *Eksperimentuos mišriomis dailės priemonėmis, medžiagomis ir lavins smulkiąją motoriką.*

1. „Tulpės“ Darbelis iš ritinėlių ir spalvoto kartono.

Reikalingos priemonės:

- ritinėlis;
- spalvotas kartonas;
- gušas;
- klijai;
- žirkklės.



Ritinėlio kraštus įkirpkite, nudažykite žaliai ir palaukite kol išdžius. Iš spalvoto kartono iškirpkite žiedlapius ir lapelius. Gėlės žiedą įdėkite į įkirptą ritinėlį, lapelius galima įdėti arba priklijuoti prie kotelio. Štai ir viskas!



2. „Aš piešiu savo mamą“.

Atlikimas: Kiekvienam mažajam dailininkui siūlau baltame popieriaus lape pieštukais ar flomasteriais nupiešti mamos portretą. Šiomis priemonėmis vaikams bus patogiau piešti mamos veidą. O, mamytės plaukus ir aprangą nutapyti guašu ar akvarele. Sukurtą mamos portretą galima priklijuoti ant spalvoto popieriaus ir taip sukurti spalvingą portreto rėmelį.

Patys mažiausieji (2m.) šioje veikloje gali pasirinkti kurti viena priemone. Su tėvelių ar vyresniųjų sesučių, brolių pagalba mažieji gali priklijuoti portretą ant spalvoto popieriaus.

Veikla vyks balandžio mėn. 28 d. 9.45 val. Microsoft Teams platformoje.

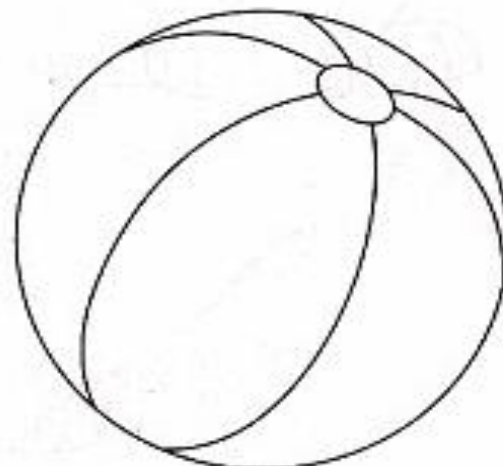
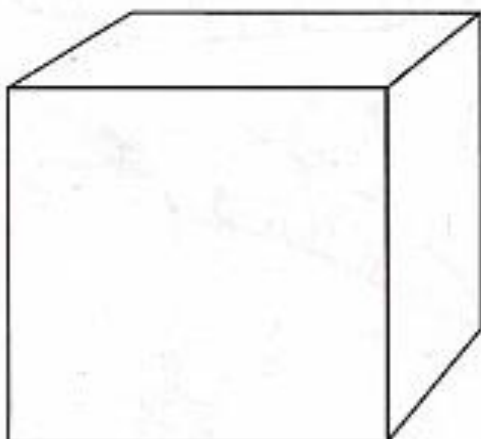
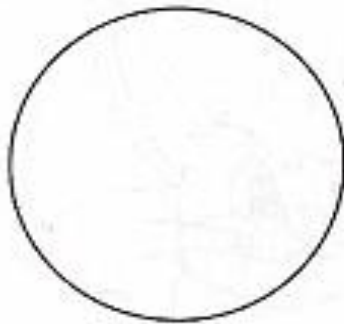
Kūrybinei veiklai reikės:

- balto popieriaus lapo,
- guašo ar akvarelės,
- spalvotų flomasterių,
- teptukų,
- indelio vandeniui,
- spalvoto popieriaus,
- klijų.

SKAIČIAVIMAS IR MATAVIMAS

Grupuos, klasifikuos, tapatins daiktus pagal formą, dydį.

Paprašykite mažylio pavadinti figūras. Apskritimą tegu jis nuspalvina mėlyna spalva, o kvadratą – raudona. Paklauskite, kuris iš žemiau nupieštų daiktų panašesnis į apskritimą, o kuris – į kvadratą.





Prieškambaryje

Kuris batas yra didžiausias? Priklijuok lipdukus ir patikrink atsakymą.





Žaislai

Kuris automobilis yra mažiausias? Priklijuok lipdukus ir patikrink atsakymą.

